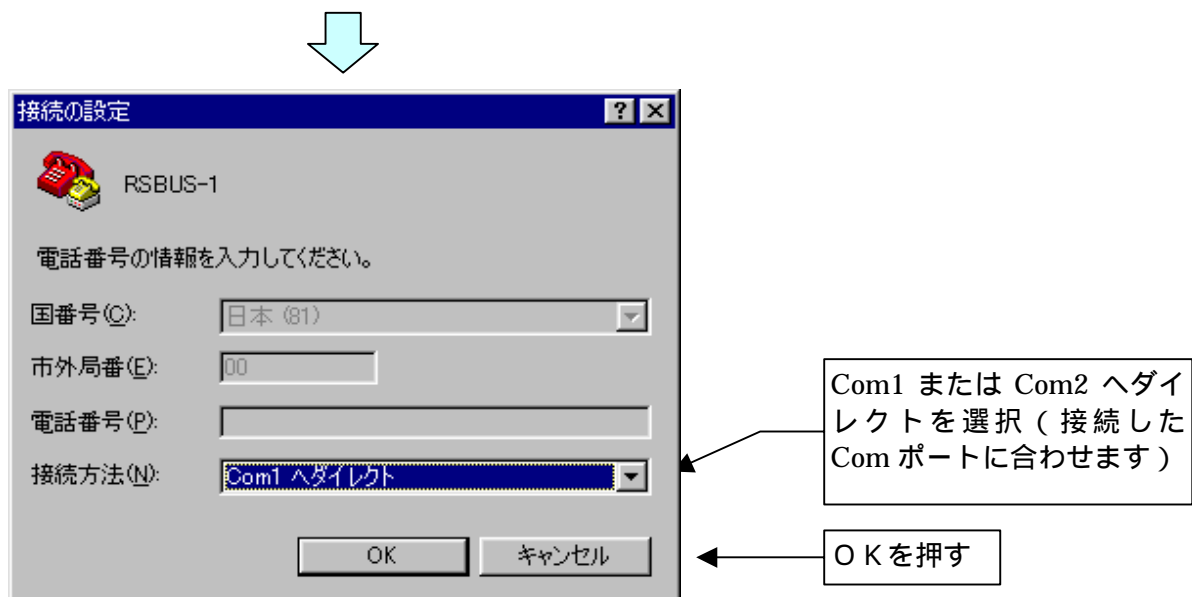
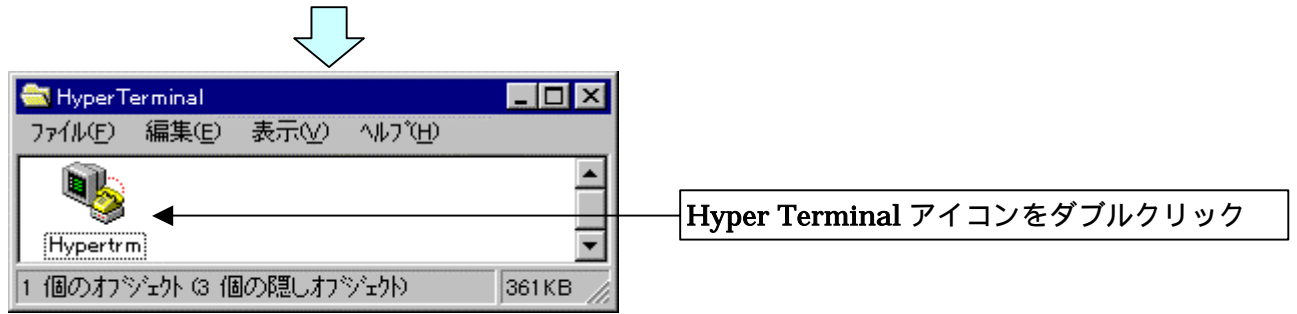
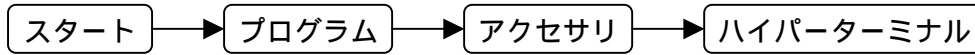


ウインドウズ画面から以下を選択実行して下さい。





COM1のポートプロパティ

ポートの設定

ビット/秒(B): 9600

データビット(D): 8

パリティ(P): なし

ストップビット(S): 2

フロー制御(F): なし

9600を指定

8を指定

なしを指定

2を指定

なしを指定

OKを押す

詳細設定(A)... 標準に戻す(R)

OK キャンセル 更新(U)



RSBUS-1 - ハイパーターミナル

ファイル(F) 編集(E) 表示(V) 通信(C) 転送(T) ヘルプ(H)

ハイパーターミナル画面
ここで操作する

接続 0:00:05 自動検出 9600 8-N-2 SCROLL CAPS NUM キャ



ハイパーターミナル終了時

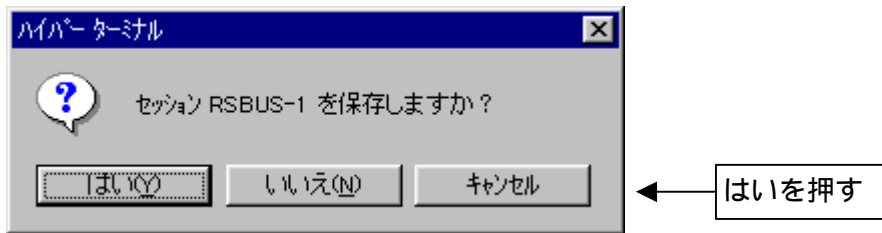
ハイパーターミナル

現在、接続されています。
切断してもよろしいですか?

はい(Y) いいえ(N)

はいを押す





以上で、次回からのハイパーターミナル起動画面に登録されます。



次回起動時の画面

